


**PROGRAMUL ACTIVITĂȚILOR PENTRU „SĂPTĂMÂNA VERDE”**  
**CLASELE V-VIII**  
Anul școlar 2025-2026

Ziua	Clasa	Coordonator activitate	Profesori participanți	Interval orar	Titlul activității	Forma de organizare a activității	Loc de desfășurare	Instituții partenere
LUNI	V-VIII	PROF. POPA IULIU	PROF. STANCU MĂDĂLINA PROF. MURĂȘAN IOAN PROF. DANCU DRAGOMIR	08-14	<b>„PLANTĂM AZI, RESPIRĂM MÂINE”</b> Plantarea de arbuști  <b>„UN MEDIU CURAT- O LUME SĂNĂTOASĂ”</b> Expoziție de desene, articole informative, postere, creații literare referitoare la problemele globale	PE ȘCOALĂ  PE ECHIPE  INDIVIDUAL	PĂDURE  ȘCOALĂ	Direcția Silvică Sibiu-Ocolul Silvic „Valea Cibinului” Săliște
MARȚI	V-VIII	PROF. OCNERIU LAURA	PROF. MURĂȘAN IOAN PROF. DANCU DRAGOMIR PROF. JURJ SORIN PROF. OCNERIU LAURA	08-14	<b>PROIECT EDUCATIV ȘCOALA PĂUCA- ȘCOALA LOAMNEȘ</b>  <b>„COPIII, PRIETENII NATURII”</b> Confecționarea de obiecte din materiale reciclate	ÎNTRE ȘCOLI	ȘCOALĂ	Școala Gimnazială Loamneș

<b>MIERCURI</b>	V-VIII	<b>PROF. MURĂȘAN IOAN</b>	PROF. STANCU MĂDLINA PROF. POPA IULIU PROF. MURĂȘAN IOAN PROF. DANCU DRAGOMIR PROF. SOLOMON SAMOILĂ	<b>08-14</b>	„ <b>ÎMPREUNĂ PENTRU O LOCALITATE MAI CURATĂ</b> ” Activitate de ecologizare  „ <b>POLUAREA PE ÎNȚELESUL COPIILOR</b> ” Vizionare de filme documentare	PE ȘCOALĂ	LOCALITĂȚILE PĂUCA, BOGATU, PRESACA, BROȘTENI	Primăria comunei Păuca
<b>JOI</b>	V-VIII	<b>PROF. JURJ SORIN</b>	PROF. STANCU MĂDLINA PROF. DANCU DRAGOMIR PROF. MURĂȘAN IOAN	<b>08-14</b>	„ <b>MEN SANA IN CORPORE SANO!</b> ” Competiții sportive între Școlile Păuca și Roșia de Secaș  „ <b>PE CĂRĂRILE PĂDURII</b> ” Drumeție la pădure	ÎNTRE ȘCOLI  PE ȘCOALĂ	TERENUL DE SPORT SALA DE SPORT  PĂDURE	Școala Gimnazială Roșia de Secaș
<b>VINERI</b>	V-VIII	<b>PROF. STANCU MĂDĂLINA</b>	PROF. OCNERIU LAURA PROF. MURĂȘAN IOAN PROF. DANCU DRAGOMIR PROF. JURJ SORIN PROF. STANCU MĂDĂLINA	<b>08-14</b>	„ <b>DESCOPERIM AZI, NE AMINTIM MÂINE</b> ” Excursie pe traseul Păuca-Deva-Timișoara-Păuca	PE ȘCOALĂ	PĂUCA-DEVA-TIMIȘOARA-PĂUCA	AIR Tour Travel Sibiu

**DIRECTOR,**  
**Prof. Dancu Dragomir**






*Dancu*



## PLANIFICAREA ACTIVITĂȚILOR DIN „SĂPTĂMÂNA VERDE”

Perioada: 30.03.2026-03.04. 2026

NR. Crt.	ZIUA	TEMA	OBIECTIVE URMĂRITE	ACTIVITĂȚI PROPUSE	RESPONSABIL	EVALUARE
1.	<b>LUNI 30.03</b>	<b>MĂNÂNC SĂNĂTOS</b> 	<ul style="list-style-type: none"> <li>- să identifice alimentele sănătoase din Piramida alimentelor</li> <li>- să realizeze rețeta unui meniu sănătos</li> <li>- să pregatească un desert sănătos</li> </ul>	<p>Dezbateri: De ce să alegem un meniu sănătos? – piramida alimentelor întocmirea unui meniu sănătos – rețeta pentru masa de prânz</p> <p>Activitate practică: Pregătirea unui desert sănătos</p>	prof. învă. primar: Banciu Ana	Expoziție: Retetele noastre: Meniul zilei Fotografii din timpul activităților
2.	<b>MARȚI 31.03.</b>	<b>COPIII, PRIETENII NATURII</b> 	<ul style="list-style-type: none"> <li>- să conștientizeze rolul fiecăruia dintre noi în realizarea unui mediu mai sănătos</li> <li>- să confecționeze obiecte, îmbrăcăminte/jucării, hăinuțe pentru păpuși, din materiale reciclabile</li> <li>- să realizeze afișe cu mesaje ecologice în scopul protejării mediului</li> <li>- să participe la „Parada obiectelor” în vestimentația confecționată din materiale reciclabile</li> </ul>	<p>Activitate de reciclare /refolosire a unor deseuri</p> <p>Confecționare de obiecte din materiale reciclabile, realizarea de fișe cu mesaje ecologice, reguli de comportare pentru a proteja mediul <a href="https://www.youtube.com/watch?v=DIWzu8TbOUE">https://www.youtube.com/watch?v=DIWzu8TbOUE</a></p> <p>Vizionare filmulet “Poveste bidonului de plastic” <a href="https://www.youtube.com/watch?v=GY3ssbnpcWY">https://www.youtube.com/watch?v=GY3ssbnpcWY</a></p> <p>Parada obiectelor ECO!</p>	prof. învă. primar: Banciu Ana	Expoziție Fotografii din timpul activităților Expoziție cu obiectele realizate

3.	<b>MIERCURI 01.04</b>	<b>SĂDEȘTE O PLANTĂ ȘI TE VEI BUCURA DE FAPTA TA</b> 	<ul style="list-style-type: none"> <li>- să identifice soluții optime pentru prevenirea și ameliorarea manifestărilor de degradare a mediului prin aruncarea de deșeuri menajere și nu numai, de rupere a florilor, de tăiere a copacilor</li> </ul>	<p>Activitate - dezbateri „De ce este bine să sădești o plantă?”</p> <p>Realizarea unor desene: peisaje și flori de primăvară</p> <p>Activitate practică în curtea școlii: Plantarea unor flori și semințe în ghivece</p>	prof. învăț. primar: Banciu Ana	Fotografii din timpul activității Expoziție de desene Portofoliu
4.	<b>JOI, 02.04</b>	<b>IUBESC PĂDUREA</b> 	<ul style="list-style-type: none"> <li>- să colecteze diverse tipuri de frunze, pe care le vor folosi ulterior</li> <li>- observarea pădurii, discuții pe marginea celor observate, identificarea elementelor naturii și descrierea lor;</li> </ul>	<p>JOC: Găsește perechea!</p> <p>Realizarea unor colaje cu materiale colecționate din pădure</p> <p>Realizare de fotografii cu peisaje și instantanee.</p>	prof. învăț. primar: Banciu Ana	Expoziție Fotografii din timpul activităților
5.	<b>VINERI, 03.04</b>	<b>Excursie</b> 	<ul style="list-style-type: none"> <li>- să observe animalele sălbatice și să identifice factorii de mediu propice dezvoltării lor</li> <li>- să observe diverse caracteristici ale animalelor</li> <li>- să coopereze cu colegii manifestând spirit de echipă</li> <li>- să participe cu interes și curiozitate</li> </ul>	- Vizita la Grădina zoologică din Târgul- Mureș, Cetatea Medievală Sighișoara, Mănăstirea Recea	prof. învăț. primar: Banciu Ana	Expoziție cu pliantele Fotografii din timpul activităților

**DIRECTOR,**  
**Prof. Dancu Dragomir**





*Dancu*



**PROGRAMUL ACTIVITĂȚILOR DIN „SĂPTĂMÂNA VERDE”**  
**PERIOADA 30 martie – 3 aprilie 2026**

Nr. Crt.	ZIUA	TEMA/ACTIVITATEA	OBIECTIVELE	LOC DE DES-FAȘURARE	EVALUAREA
1.	LUNI 30.03. 2026	<p><b>O planetă curată, o planetă salvată!</b> „Ce putem face pentru o lume mai curată?” - vizionare filmuleț educativ <a href="https://www.youtube.com/watch?v=D6j0dS7dRi8">https://www.youtube.com/watch?v=D6j0dS7dRi8</a> „Fotografia naturii de vis” - desen „Copiii apără Planeta Pământ” - vizionare film 3D „Ce ți-ar spune un copac” - cântecel <a href="https://www.youtube.com/watch?v=6CTy7jppXDC">https://www.youtube.com/watch?v=6CTy7jppXDC</a> „Copacul fericit” - pictură pe cartoane de ouă</p> 	<ul style="list-style-type: none"> <li>- identificarea elementelor mediului înconjurător și a rolului acestora în menținerea echilibrului natural</li> <li>- identificarea soluțiilor optime pentru prevenirea și ameliorarea degradării solului</li> <li>- exprimarea spiritului de observație și a potențialului creativ, folosind tehnica desenului/picturii.</li> </ul>	Sala de clasă	<p><b>Fotografii</b> <b>Observarea comportamentului elevilor</b> <b>Dezbateri</b></p>
2.	MARȚI 31.03. 2026	<p><b>Fii chibzuit cu apa!</b> „Peripețiile lui Ovi” – poveste despre poluare <a href="https://www.facebook.com/bibliobihor/videos/724467801498682/?extid=CL-UNK-UNK-UNK-IOS_GK0T-GK1C&amp;ref=sharing">https://www.facebook.com/bibliobihor/videos/724467801498682/?extid=CL-UNK-UNK-UNK-IOS_GK0T-GK1C&amp;ref=sharing</a> „Apa înseamnă viață” - lucrare colectivă „Oceane poluate” - experiment <a href="https://www.youtube.com/watch?v=qUUKr5Aphws">https://www.youtube.com/watch?v=qUUKr5Aphws</a> „Bule magice în pahar” - experiment <a href="https://www.youtube.com/watch?v=T067EjtrNVs">https://www.youtube.com/watch?v=T067EjtrNVs</a> „Umple stropitoarea” - joc distractiv</p> 	<ul style="list-style-type: none"> <li>- identificarea principalelor forme de poluare și efectele ei asupra mediului înconjurător</li> <li>- identificarea soluțiilor în vederea atenuării/stopării poluării</li> </ul>	Sala de clasă	<p><b>Observarea sistematică</b></p>
3.	MIERCURI 01.04.2026	<p><b>Farmacia naturii</b> „Stil și alimentație” - poveste <a href="https://www.youtube.com/watch?v=yo54f3tdDSw">https://www.youtube.com/watch?v=yo54f3tdDSw</a> „Tărăboi în mușuroi” - vizionare piesă de teatru „Piramida alimentelor” „Salată de fructe” - atelier de gătit „Medicii din natură” - prepararea de ceaiuri din plante medicinale</p> 	<ul style="list-style-type: none"> <li>- identificarea alimentelor sănătoare pentru un stil de viață echilibrat</li> <li>- prezentarea plantelor medicinale și a importanței acestora</li> <li>- participarea la acțiunile gospodărești</li> </ul>	Sala de clasă	<p><b>Observarea sistematică</b> <b>Portofoliu cu desene</b></p>

4.	<b>JOI</b> <b>02.04.2026</b>	<p><b>DEȘEURILE- sursă de poluare</b>  Lecturarea cărții „Misiunea planeta” și desfășurarea de misiuni de obținere a pașaportului de supererou  - vizionarea materialului PPT „Totul despre reciclare - Coțofana colecționară”  <a href="https://www.twinkl.ro/resource/coofana-colecionar-deeurile-i-mediul-nconjurator-powerpoint-ro1-t-121">https://www.twinkl.ro/resource/coofana-colecionar-deeurile-i-mediul-nconjurator-powerpoint-ro1-t-121</a>  - activitate de sortare „Bun pentru Pământ/ Rău pentru pământ”  - joc „Testează-ți cunoștințele - Resursele naturale și deșeur”;  - careu de cuvinte „Deșeurile”  - brainstorming „Promisiunea noastră către Pământ”  - fișă de lucru „Lista mea de reciclare”  - realizarea de colaje din deșeurii/materiale reciclabile</p> 	<ul style="list-style-type: none"> <li>- să înțeleagă diferența între gunoi și deșeu reciclabil;</li> <li>- să- și însușească conceptul de grijă față de planetă și noi obiceiuri în păstrarea unui mediu sănătos;</li> <li>- să conștientizeze și să acționeze în a reduce cantitatea de gunoi pe care o generează.</li> <li>- antrenarea elevilor în acțiuni de formare a unor comportamente corecte de ocrotire a mediului înconjurător, de colectare selectivă a deșeurilor reciclabile, etc;</li> </ul>	<b>Sala de clasa</b>	<b>Observarea sistematică</b>  <b>Expoziție de lucrări</b>
5.	<b>VINERI</b> <b>03.04.2026</b>	<p><b>Pământul zâmbește prin flori</b>  „Căsuțe pentru păsărele/ ghivece pentru flori”- realizare obiecte din sticle de plastic  „Ocrotitorii naturii”- plantare flori în curtea școlii  „Imnul ecologiștilor”- cântecel  <a href="https://www.youtube.com/watch?v=iv0GBH0A3SI">https://www.youtube.com/watch?v=iv0GBH0A3SI</a>  „Respirăm verde”- drumeție în natură</p> 	<ul style="list-style-type: none"> <li>- Exprimarea potențialului creativ în realizarea sarcinilor de lucru</li> <li>- dezvoltarea capacității de explorare și investigare a mediului înconjurător folosind metode adecvate</li> </ul>	<b>Sala de clasă</b> <b>Curtea școlii</b>	<b>Observarea sistematică</b> <b>Fotografii</b>  <b>Jurnalul Săptămânii Verzi</b>

**DIRECTOR,**

**Prof. Dancu Dragomir**





*Dancu*

**PLANIFICAREA ACTIVITĂȚILOR DIN „SĂPTĂMÂNA VERDE”**

Perioada: 30.03-03.04. 2026



NR. Crt.	ZIUA	TEMA	OBECTIVE URMĂRITE	ACTIVITĂȚI PROPUSE	RESPONSABIL	EVALUARE
1.	LUNI 30.03.	<b>PĂSTREAZĂ UN MEDIU SĂNĂTOS!</b> 	<ul style="list-style-type: none"> <li>- să identifice situații de manifestare a poluării mediului înconjurător asupra organismului</li> <li>- să realizeze plante cu scopul de a încuraja păstrarea unui mediu sănătos</li> <li>- să participe la acțiuni de ecologizare a mediului</li> </ul>	<p>Vizionare- informații despre cum este posibilă protejarea mediului –filmuleț „Despre mediul înconjurător  Poluarea pe înțelesul copiilor  Să protejăm natura!”  <a href="https://www.youtube.com/watch?v=FxfSpvF2XGg">https://www.youtube.com/watch?v=FxfSpvF2XGg</a>                      Discuții  <a href="https://www.youtube.com/watch?v=JWjWDTEsack">https://www.youtube.com/watch?v=JWjWDTEsack</a>                      Realizarea unor plante, picturi, colaje, desene “Păstrăm un mediu sănătos! “                      Acțiuni de ecologizare în curtea școlii și în împrejurimile școlii</p>	prof. învă. primar: Covaciu Ioan	Expoziție cu plantele realizate Fotografii din timpul activităților
2.	MARȚI 31.03.	<b>SĂDEȘTE O PLANTĂ ȘI TE VEI BUCURA DE FAPTA TA</b> 	<ul style="list-style-type: none"> <li>- să identifice soluții optime pentru prevenirea și ameliorarea manifestărilor de degradare a mediului prin aruncarea de deșeuri menajere și nu numai, de rupere a florilor, de tăiere a copacilor</li> </ul>	<p>Activitate - dezbateri „De ce este bine să sădesti o plantă?”                      Realizarea unor desene: peisaje și flori de primăvară                      Activitate practică în curtea școlii: Plantarea unor flori și semințe în ghivece</p>	prof. învă. primar: Covaciu Ioan	Fotografii din timpul activității Expoziție de desene Portofoliu
3.	MIERCURI 01.04.	<b>PARADA OBIECTELOR ECO</b>	<ul style="list-style-type: none"> <li>- să conștientizeze rolul fiecăruia dintre noi în realizarea unui mediu mai sănătos</li> </ul>	<p>Activitate de reciclare /refolosire a unor deseuri                      Confecționare de obiecte din materiale reciclabile, realizarea de fișe cu</p>	prof. învă. primar: Covaciu Ioan	Expoziție Fotografii din timpul activităților

			<p>-să confecționeze obiecte, îmbrăcăminte / jucării, hăinuțe pentru păpuși, din materiale reciclabile</p> <p>- să realizeze afișe cu mesaje ecologice în scopul protejării mediului</p> <p>- să participe la „Parada obiectelor“ în vestimentația confecționată din materiale reciclabile</p>	<p>mesaje ecologice, reguli de comportare pentru a proteja mediul</p> <p><a href="https://www.youtube.com/watch?v=D1Wzu8TbOUE">https://www.youtube.com/watch?v=D1Wzu8TbOUE</a></p> <p>Vizionare filmulet “Poveste bidonului de plastic”</p> <p><a href="https://www.youtube.com/watch?v=G Y3ssbnpcWY">https://www.youtube.com/watch?v=G Y3ssbnpcWY</a></p> <p>Parada obiectelor ECO!</p>		Expoziție cu obiectele realizate
4.	JOI, 02.04.	<b>TURISM ȘCOLAR</b>  	<p>- să dobândească atitudini ecologice responsabile care să permită manifestarea unor conduite adecvate în relația cu mediul și cu speciile rare de plante și animale;</p> <p>- să înțeleagă importanța eforturilor care se fac pentru protejarea animalelor pe cale de dispariție</p>	Excursie cu următoarele obiective turistice: Tg. Mureș - Grădina Zoologică – Palatul Culturii – Cetatea Medievală, Sighișoara – Piața Cetății-Turnul cu Ceas – Scara Acoperită	prof. înv. primar: Covaciu Ioan	Expoziție: Fotografii realizate la fața locului în timpul vizitelor
5.	VINERI, 03.04.	<b>VÂNĂTOAREA DE COMORI ÎN NATURĂ</b>  	<p>- să identifice și să fotografieze diverse tipuri de frunze, păsări, animale, insecte</p> <p>- observarea pădurii, discuții pe marginea celor observate, identificarea elementelor naturii și descrierea lor;</p>	JOC: Vânătoare de comori în natură! Realizare de fotografii cu plante, animale și instantanee, ”comori” descoperite în cadrul jocului	prof. înv. primar: Covaciu Ioan	Expoziție Fotografii din timpul activităților



**DIRECTOR,**

**Prof. Dancu Dragomir**







**PROGRAMUL ACTIVITĂȚILOR DIN „SĂPTĂMÂNA VERDE”**

*PERIOADA 30 martie – 3 aprilie 2026*

NR. CRT.	ZIUA	TEMA/ACTIVITATEA	OBIECTIVELE	LOCUL DE DESFĂȘURARE	EVALUAREA
1.	LUNI 30.03.2026	<p><b>O lume ECO</b>                      Cei trei R: Reciclare, Refolosire, Revalorificare</p> <p>Realizarea unor obiecte și jucării „ecologice” din materiale reciclabile( revalorificare)</p> <p>Amenajarea spațiului din curtea grădiniței                      Parada ”ECO”-Moda viitorului</p> 	<ul style="list-style-type: none"> <li>- să își însușească deprinderile necesare pentru rezolvarea unor probleme de mediu din imediata apropiere</li> <li>- să manifeste interes pentru promovarea și menținerea unui mediu sănătos</li> </ul>	Sala de grupă	<p><b>Fotografii</b>  <b>Observarea comportamentului preșcolarilor</b>  <b>Dezbateri</b></p>
2.	MARȚI 31.03.2026	<p><b>Să protejăm natura și păsările!</b>                      Vizionare filmuleț educativ  <a href="https://youtu.be/JWjWDTEsack">https://youtu.be/JWjWDTEsack</a>                      Convorbire                      Vizionare filmuleț educativ  <a href="https://www.youtube.com/watch?v=GY3ssbnpcWY-">https://www.youtube.com/watch?v=GY3ssbnpcWY-</a>                      Povestea bidonului de plastic                      Confecționare de căsuțe și hrănituri pentru păsări din bidoane</p> 	<ul style="list-style-type: none"> <li>- să identifice situații, cazuri, forme de manifestare a poluării mediului înconjurător asupra organismului</li> <li>- să respecte regulile de conservare și ocrotire a pământului</li> <li>- să consolideze și să sistematizeze cunoștințele despre viața păsărilor</li> <li>- să confecționeze căsuțe pentru păsări manifestându-și astfel grija pentru păsări</li> </ul>	Curtea școlii	Observarea sistematică
3.	MIERCURI 01.04.2026	<p><b>Grădina din fața casei</b>                      Vizionarea filmulețelor „Cum cresc plantele”                      1. <a href="https://www.youtube.com/watch?v=QAEe81OTuHI">https://www.youtube.com/watch?v=QAEe81OTuHI</a>                      2. <a href="https://www.youtube.com/watch?v=w77zPAAtVTuI">https://www.youtube.com/watch?v=w77zPAAtVTuI</a></p> <p>Preșcolarii vor primi o căsuță pe care va trebui să o coloreze, apoi să o lipească pe un recipient reciclabil, după care urmează activitatea de plantare propriu-zisă a boabelor de fasole</p> <p>Fișă de lucru                      Joc- ordonarea unor jetoane în funcție de părțile componente ale unei plante</p>	<ul style="list-style-type: none"> <li>- să identifice materialele de lucru</li> <li>- să numească părțile componente ale unei plante</li> <li>- să planteze un bob de fasole</li> <li>- să identifice condițiile specifice pentru dezvoltarea unei plante</li> </ul>	Curtea școlii	<p><b>Observarea sistematică</b>  <b>Portofoliu cu desene</b></p>

4.	<b>JOI</b> <b>02.04.2026</b>	<b>„Planeta este în mâinile tale”</b> Vizionarea filmului documentar pentru copii „ <i>Ocroțește Pământul!</i> ” Planeta este în mâinile tale. Dezbateră temei Realizare de afișe Joc worwall		<ul style="list-style-type: none"> <li>- să descrie planeta Pământ și principalele ei caracteristici (formă, medii de viață)</li> <li>- să identifice principalele probleme de mediu cu care se confruntă planeta (poluare, schimbări climatice)</li> <li>- să propună soluții simple pentru protejarea planetei</li> </ul>	<b>Sala de grupă</b>	<b>Observarea sistematică</b>  <b>Expoziția</b>
5.	<b>VINERI</b> <b>03.04.2026</b>	<b>APA – un element esențial al vieții</b> Vizionare filmuleț educativ <a href="https://youtu.be/bRjmlW-YDoE">https://youtu.be/bRjmlW-YDoE</a> Când avem nevoie de apă? Lectură după imagini Fișă de colorat <a href="https://paunaramona83.blogspot.com/2022/10/apa-cand-avem-nevoie-de-apa-planse.html">https://paunaramona83.blogspot.com/2022/10/apa-cand-avem-nevoie-de-apa-planse.html</a>		<ul style="list-style-type: none"> <li>- să conștientizeze importanța apei în natură</li> <li>- să-și formeze deprinderi de îngrijire și ocrotire a apei în vederea educării unei atitudini pozitive față de aceasta</li> </ul>	<b>Sala de grupă</b>	<b>Observarea sistematică</b> <b>Fotografii</b>

**DIRECTOR,**  
**Prof. Dancu Dragomir**



*Dancu*

PLANIFICARE ACTIVITĂȚI  
SĂPTĂMÂNA VERDE 2026

Scopul: Formarea și exersarea unor deprinderi de îngrijire și ocrotire a mediului înconjurător, în vederea educării unei atitudini pozitive față de acesta

Perioada	Tema activității	Modalitate de desfășurare	Obiective urmărite	Locul desfășurării/ Participanți
LUNI 30 martie 2026	APA – un element esențial al vieții	- vizionare filmuleț educativ „Când avem nevoie de apă?”-lectură după imagini	- să conștientizeze importanța apei în natură; - să-și formeze deprinderi de îngrijire și ocrotire a apei în vederea educării unei atitudini pozitive față de aceasta;	Sala de grupă Preșcolarii Educatorea
MARȚI 31 martie 2026	PROTEJAȚI PĂDURILE!	- lectură după imagini/converbire „Plantăm un copac pentru planeta noastră”- fișă de colorat - plantare copaci în curtea grădiniței	- să-și formeze comportamente de protejare a naturii, cunoașterea și respectarea regulilor ecologice; - să ajute la amenajarea spațiului educațional exterior prin plantarea unor copaci;	Sala de grupă Preșcolarii Educatorea Părinții
MIERCURI 1 aprilie 2026	Să protejăm natura!	- vizionare filmuleț educativ convorbire - acțiuni de ecologizare în curtea grădiniței	- să identifice situații, cazuri, forme de manifestare a poluării mediului înconjurător asupra organismului; - să respecte regulile de conservare și ocrotire a pământului;	Sala de grupă Curtea Grădiniței Preșcolarii Educatorea
JOI 2 aprilie 2026	Învățăm să reciclăm!	- „Povestea bidonului de plastic” – vizionare filmuleț educativ - „O planetă curată” - fișă de lucru	- să precizeze principalele forme ale poluării și efectele ei asupra mediului înconjurător; - să-și însușească ce presupune reciclarea prin lipirea de jetoane ( sticlă, pet-uri, hârtie, doze) corespunzătoare pubelelor (verde, galben, albastru);	Sala de grupă Preșcolarii Educatorea
VINERI 3 aprilie 2026	Așa DA! Așa NU! „Micii ecologiști” de M. Croitoru	- joc didactic  - lectura educatoarei/vizionare filmuleț educativ	- să aplice norme de comportament specifice asigurării sănătății și protecției omului și naturii; - să identifice imaginile în care omul acționează în favoarea mediului; - să identifice acțiunile omului prin care se poluează natura;	Sala de grupă Preșcolarii Educatorea

Alte activități care pot fi desfășurate în această săptămână:

- Excursii la pădure
- Picnic în natură
- Experimente
- Activități desfășurate în natură

DIRECTOR,  
Prof. Dancu Dragomir



*Handwritten signature in blue ink.*