

PROGRAMUL ACTIVITĂȚILOR PENTRU „SĂPTĂMÂNA VERDE”
CLASELE V-VIII
 Anul școlar 2024-2025

Ziua	Clasa	Coordonator activitate	Profesori participanți	Interval orar	Titlul activității	Forma de organizare a activității	Loc de desfășurare	Instituții partenere
LUNI	V-VIII	PROF. POPA IULIU	PROF. STANCU MĂDĂLINA PROF. MURĂȘAN IOAN PROF. DANCU DRAGOMIR	08-14	„POLUAREA PE ÎNȚELESUL COPIILOR” Vizionare de filme documentare „UN MEDIU CURAT- O LUME SĂNĂTOASĂ” Expoziție de desene, articole informative, postere, creații literare referitoare la problemele globale	PE CLASE PE ECHIPE INDIVIDUAL	” ȘCOALĂ	
MARȚI	V-VIII	PROF. STANCU MĂDĂLINA	PROF. MURĂȘAN IOAN PROF. DANCU DRAGOMIR PROF. JURJ SORIN	08-14	EXCURSIE Păuca- Simeria- Hunedoara- Grădinile Di Zoe EXCURSIE Păuca- Sibiu (Muzeul Satului- Muzeul de Științe „COPIII, PRIETENII NATURII” Confecționarea de obiecte din materiale reciclate	PE ȘCOALĂ	ȘCOALĂ	AIR TOUR TRAVEL SIBIU

MIERCURI	V-VIII	PROF. OCNERIU LAURA	PROF. STANCU MĂĂDLINA PROF. POPA IULIU PROF. MURĂȘAN IOAN PROF. DANCU DRAGOMIR	08-14	<i>PROIECT EDUCATIV ȘCOALA PĂUCA- ȘCOALA LOAMNEȘ</i> <i>„COPIII, PRIETENII NATURII”</i> Confecționarea de obiecte din materiale reciclate	PE ȘCOALĂ	ȘCOALĂ	Școala Gimnazială Loamneș
JOI	V-VIII	PROF. JURJ SORIN	PROF. STANCU MĂDLINA PROF. DANCU DRAGOMIR PROF. MURĂȘAN IOAN	08-14	<i>„PE CĂRĂRILE PĂDURII”</i> Drumeție la pădure	PE ȘCOALĂ	PĂDURE	
VINERI	V-VIII	PROF. MURĂȘAN IOAN	PROF. OCNERIU LAURA PROF. SOLOMON SAMOILĂ PROF. POPA IULIU PROF. JURJ SORIN PROF. STANCU MĂDĂLINA	08-14	<i>„EXCURSIE”</i> Păuca-Blaj-Mediaș- Sighișoara- Tg. Mureș- Mănăstirea Recea- Păuca	PE ȘCOALĂ	Sighișoara-Tg. Mureș-Mănăstirea Recea	AIR TOUR TRAVEL SIBIU

DIRECTOR,
Prof. Dancu Dragomir



Planificarea SĂPTĂMÂNA VERDE
5-9 mai 2025



Ziua/ Data	Tema activității	Modalități de realizare	Materiale necesare	Locul desfășurării activităților/ Participanți	Observații
LUNI 05.05.2025	Natura, prietena noastră	<ul style="list-style-type: none"> - Prezentare: recunoașterea plantelor; - Plantele ocrotite de lege; - Importanța plantelor în natură și în viața omului; - Părțile componente ale unei plante; - Nevoile unei plante pentru a se dezvolta; - Cum protejăm plantele; - <i>Sunt un grădinar iscusit</i>: cum plantăm semințe de grâu - Joc interactiv: <i>Udăm plantele în echipă</i>. 	<ul style="list-style-type: none"> - prezentare PowerPoint; - ghiveci; - pământ; - semințe; - pahar; - găleată. 	<ul style="list-style-type: none"> - sala de clasă; - curtea școlii. 	
MARȚI 06.05.2025	Explorăm natura și monumente istorice	<ul style="list-style-type: none"> - Observarea elementelor de arhitectură medievală și înțelegerea rolului lor defensiv. - Explorarea unui monument istoric pentru - Identificarea unor legende și povești locale pentru stimularea imaginației și a curiozității culturale. - Observarea plantelor și a mediului lor de viață într-un cadru amenajat. - Recunoașterea unor specii de flori și arbuști și înțelegerea importanței îngrijirii spațiilor verzi. - Dezvoltarea simțului estetic prin explorarea unui peisaj ornamental armonios. 	<ul style="list-style-type: none"> - echipament adecvat 	<ul style="list-style-type: none"> - Parcul Dendrologic Simeria, Grădinile di Zoe, Castelul de la Hunedoara. - - Itinerariu: Sibiu - Păuca - Blaj - Simeria - Grădinile di Zoe - Hunedoara - Blaj - Păuca - Sibiu 	

MIERCURI 07.05.2025	Explorăm natura	<ul style="list-style-type: none"> - plimbare în natură - activitate sportivă în aer liber/ jocuri distractive - recunoașterea arborilor din împrejurimi -picnic - ecologizare 	<ul style="list-style-type: none"> - mingi - cercuri de gimnastică - saci - pătură - alimente sănătoase 	-	
JOI 08.05.2025	În căutarea unui stil de viață sănătos	<ul style="list-style-type: none"> - Discuții: ce înseamnă un stil de viață sănătos, de unde provin alimentele; - salată de fructe 	<ul style="list-style-type: none"> - prezentare PowerPoint; - -fructe 	sala de clasă;	
VINERI 09.05.2025	Sunt un mic ecologist	<ul style="list-style-type: none"> - Prezentare: <i>Ce este reciclarea?</i>; - Discuții pe baza materialului vizionat; - Reutilizarea deșeurilor reciclabile în realizarea unor obiecte noi; - Jocuri interactive: <i>Repartizarea deșeurilor în locul potrivit;</i> - Realizarea de postere și de lucrări artistice din materiale reciclate 	<ul style="list-style-type: none"> - echipament adecvat - prezentare; - ilustrații reprezentative; - saci de diferite culori; - sticlă; - reviste; - deșeuri reciclate 	- sala de clasă;	





NR. CRT	ZIUA	TEMA/ACTIVITATEA	OBIECTIVELE	LOCUL DE DESFĂȘURARE	EVALUAREA
1.	LUNI 5.05.2025	<p>Învățăm să reciclăm după culori</p>  <ul style="list-style-type: none"> - vizionarea materialului PPT,, Totul despre reciclare – Coșofana colecționară” https://www.twinkl.ro/resource/totul-despre-reciclare-powerpoint-ro1-mem-120 - activitate de sortare(sticlă, hârtie, plastic/metal, gunoi menajer) - careu de cuvinte „ Deșeurile” - realizarea de colaje din deșeuri/materiale reciclabile 	<ul style="list-style-type: none"> - să identifice materialele reciclabile - Să selecteze corect deșeurile - să explice diferența dintre gunoi și deșeu reciclabil 	Sala de clasa	<p>Fotografii Observarea Comportamentului elevilor Dezbateri</p>
2.	MARȚI 6.05.2025	<p>Excursie Castelul Corvinilor</p> 	<ul style="list-style-type: none"> - Dezvoltarea capacității de observare și analiză -Stimularea interesului pentru învățarea nonformală -Exersarea comportamentului responsabil în afara mediului școlar 	Hunedoara	<p>Observarea sistematică</p>

3.	MIERCURI 7.05.2025	<p>Grădina din fața casei</p> <p>-vizionarea filmulețelor „Cum cresc plantele”</p> <p>1. https://www.youtube.com/watch?v=QAEe81OTuHI</p> <p>2. https://www.youtube.com/watch?v=w77zPAtVTuI</p> <p>Elevii vor primi o căsuța pe care va trebui să o coloreze, apoi să o lipească pe un recipient reciclabil, după care urmează activitatea de plantare propriu-zisă a boabelor de fasole</p> <p>Fișă de lucru</p> <p>Joc- ordonarea unor jetoane în funcție de părțile componente ale unei plante</p>	<p>-Să identifice materialele de lucru</p> <p>-Să numească părțile componente ale unei plante</p> <p>- să planteze un bob de fasole</p> <p>- să identifice condițiile specifice pentru dezvoltarea unei plante</p>	<p>Curtea școlii</p>	<p>Observarea sistematică</p> <p>Portofoliu cu desene</p>
4.	JOI 8.05.2025	<p>„Planeta este în mâinile tale”</p> <p>Vizionarea filmului documentar pentru copii „Ocroțește Pământul!</p> <p>Planeta este în mâinile tale. Dezbateră temei</p> <p>Realizare de afișe</p> <p>Joc worwall</p> 	<p>-să descrie planeta Pământ și principalele ei caracteristici(formă, medii de viață)</p> <p>-să identifice principalele probleme de mediu cu care se confruntă planeta(poluare, schimbări climatice)</p> <p>- să propună soluții simple pentru protejarea planetei</p>	<p>Sala de clasa</p>	<p>Observarea sistematică</p>
5.	VINERI 9.05.2025	<p>APA- dătătoare de viață</p>  <p>- rebus,, Apa”</p> <p>- vizionarea prezentării informative,, Apa-văd, cred ,mă întreb”</p> <p>1. https://www.twinkl.ro/resource/apa-vad-cred-ma-intreb-prezentare-powerpoint-ro1-t-1709922478</p> <p>- Lecturarea cărții,, SOS protectorii oceanelor”;</p> <p>- bandă desenată de colorat,, Economisim apa”;</p> <p>- realizarea unui experiment de filtrare a apei;</p> <p>- colaj,, Circuitul apei în natură”</p> <p>- machetă,, Ape poluate versus ape curate”</p>	<p>- să identifice importanța protejării apelor;</p> <p>- să identifice cauze ale poluării apelor;</p> <p>- să identifice consecințele poluării apelor asupra vieții oamenilor , peștilor și animalelor marine.</p> <p>- să identifice modalități de stopare a poluării apelor .</p>	<p>Sala de clasă</p>	<p>Observarea sistematică</p> <p>Fotografii</p>



PLANIFICAREA ACTIVITĂȚILOR DIN “SĂPTĂMÂNA VERDE”

Perioada: 05-09.05. 2025



Nr. Crt.	ZIUA	TEMA	OBIECTIVE URMĂRITE	ACTIVITĂȚI PROPUSE	RESPONSABIL	EVALUARE
1.	LUNI 05.05.	PĂSTREAZĂ UN MEDIU SĂNĂTOS! 	<ul style="list-style-type: none"> - să identifice situații de manifestare a poluării mediului înconjurător asupra organismului - să realizeze pliante cu scopul de a încuraja păstrarea unui mediu sănătos - să participe la acțiuni de ecologizare a mediului 	Vizionare- informații despre cum este posibilă protejarea mediului –filmuleț “Despre mediul înconjurător Poluarea pe înțelesul copiilor Să protejăm natura! https://www.youtube.com/watch?v=FxfSpvF2XGg Discuții https://www.youtube.com/watch?v=JWjWDTesack Realizarea unor pliante, picturi, colaje, desene “Păstrăm un mediu sănătos! “ Acțiuni de ecologizare în curtea școlii și în împrejurimile școlii	prof. învă. primar: Covaciu Ioan	Expoziție cu pliantele realizate Fotografii din timpul activităților
2.	MARȚI 06.05.	SĂDEȘTE O PLANTĂ ȘI TE VEI BUCURA DE FAPTA TA 	<ul style="list-style-type: none"> - să identifice soluții optime pentru prevenirea și ameliorarea manifestărilor de degradare a mediului prin aruncarea de deșeuri menajere și nu numai, de rupere a florilor, de tăiere a copacilor 	Activitate - dezbateri „De ce este bine să sădești o plantă?” Realizarea unor desene: peisaje și flori de primăvară Activitate practică în curtea școlii: Plantarea unor flori și semințe în ghivece	prof. învă. primar: Covaciu Ioan	Fotografii din timpul activității Expoziție de desene Portofoliu
3.	MIERCURI 07.05.	PARADA OBIECTELOR ECO	<ul style="list-style-type: none"> - să conștientizeze rolul fiecăruia dintre noi în realizarea unui mediu mai sănătos - să confecționeze obiecte, îmbrăcăminte / jucării, hăinuțe pentru păpuși, din materiale 	Activitate de reciclare /refolosire a unor deșeuri Confecționare de obiecte din materiale reciclabile, realizarea de fișe cu mesaje ecologice, reguli de comportare pentru a proteja mediul	prof. învă. primar: Covaciu Ioan	Expoziție Fotografii din timpul activităților Expoziție cu obiectele




			<p>reciclabile</p> <ul style="list-style-type: none"> - să realizeze afișe cu mesaje ecologice în scopul protejării mediului - să participe la “Parada obiectelor “ în vestimentația confecționată din materiale reciclabile 	<p>https://www.youtube.com/watch?v=D1Wzu8TbOUE Vizionare filmuleț “Poveste bidonului de plastic”</p> <p>https://www.youtube.com/watch?v=G Y3ssbnpcWY Parada obiectelor ECO!</p>		realizate
4.	JOI, 08.05.	<p>VÂNĂTOAREA DE COMORI ÎN NATURĂ</p> 	<ul style="list-style-type: none"> - să identifice și să fotografieze diverse tipuri de frunze, păsări, animale, insecte - observarea pădurii, discuții pe marginea celor observate, identificarea elementelor naturii și descrierea lor; 	<p>JOC: Vânătoare de comori în natură! Realizare de fotografii cu plante, animale și instantanee, ”comori” descoperite în cadrul jocului</p>	prof. înv. primar: Covaciu Ioan	Expoziție Fotografii din timpul activităților
5.	VINERI, 09.05.	<p>TURISM ȘCOLAR</p> 	<ul style="list-style-type: none"> - să dobândească atitudini ecologice responsabile care să permită manifestarea unor conduite adecvate în relația cu mediul și cu speciile rare de plante și animale; - să înțeleagă importanța eforturilor care se fac pentru protejarea animalelor pe cale de dispariție 	<p>Excursie cu următoarele obiective turistice: Parcul dendrologic Simeria, Giardini de Zoe – Banpotoc, Hunedoara – Castelul Corvinilor</p>	prof. înv. primar: Covaciu Ioan	Expoziție: Fotografii realizate la fața locului în timpul vizitelor





PLANIFICAREA ACTIVITĂȚILOR DIN “SĂPTĂMÂNA VERDE,”
Perioada: 05.05. – 09.05. 2025

Nr. Crt.	ZIUA	TEMA	OBECTIVE URMĂRITE	ACTIVITĂȚI PROPUSE	RESPONSABIL	EVALUARE
1.	LUNI 05.05. 2025	PĂSTREAZĂ UN MEDIU SĂNĂTOS! 	<ul style="list-style-type: none"> - să identifice situații de manifestare a poluării mediului înconjurător asupra organismului - să realizeze pliante cu scopul de a încuraja păstrarea unui mediu sănătos - să participe la acțiuni de ecologizare a mediului 	<p>Vizionare- informații despre cum este posibilă protejarea mediului –filmuleț „Despre mediul înconjurător Poluarea pe înțelesul copiilor Să protejăm natura!” https://www.youtube.com/watch?v=FxfSpvF2XGg</p> <p>Discuții https://www.youtube.com/watch?v=JWjWDTesack</p> <p>Realizarea unor pliante, picturi, colaje, desene “Păstrăm un mediu sănătos! “ Acțiuni de ecologizare în curtea școlii și în împrejurimile școlii</p>	prof. învă. primar: Banciu Ana	Expoziție cu pliantele realizate Fotografii din timpul activităților
2.	MARȚI 06.05. 2025	SĂDEȘTE O PLANTĂ ȘI TE VEI BUCURA DE FAPTA TA 	<ul style="list-style-type: none"> - să identifice soluții optime pentru prevenirea și ameliorarea manifestărilor de degradare a mediului prin aruncarea de deșeuri menajere și nu numai, de rupere a florilor, de tăiere a copacilor 	<p>Activitate - dezbateri „De ce este bine să sădești o plantă?” Realizarea unor desene: peisaje și flori de primăvară Activitate practică în curtea școlii: Plantarea unor flori și semințe în ghivece</p>	prof. învă. primar: Banciu Ana	Fotografii din timpul activității Expoziție de desene Portofolii
3.	MIERCURI 07.05. 2025	COPIII, PRIETENII NATURII	<ul style="list-style-type: none"> - să conștientizeze rolul fiecăruia dintre noi în realizarea unui mediu mai sănătos - să confecționeze obiecte, îmbrăcăminte / jucării, hăinuțe 	<p>Activitate de reciclare /refolosire a unor deșeuri Confecționare de obiecte din materiale reciclabile, realizarea de fișe cu mesaje ecologice, reguli de</p>	prof. învă. primar: Banciu Ana	Expoziție Fotografii din timpul activităților Expoziție cu obiectele realizate

			<p>pentru păpuși, din materiale reciclabile</p> <ul style="list-style-type: none"> - să realizeze afișe cu mesaje ecologice în scopul protejării mediului - să participe la “Parada obiectelor “ în vestimentația confecționată din materiale reciclabile 	<p>comportare pentru a proteja mediul</p> <p>https://www.youtube.com/watch?v=D1Wzu8TbOUE</p> <p>Vizionare filmuleț “Poveste bidonului de plastic”</p> <p>https://www.youtube.com/watch?v=GY3ssbnpcWY</p> <p>Parada obiectelor ECO!</p>		
4.	JOI, 08.05.2025	IUBESC PĂDUREA 	<ul style="list-style-type: none"> - să colecteze diverse tipuri de frunze, pe care le vor folosi ulterior - observarea pădurii, discuții pe marginea celor observate, identificarea elementelor naturii și descrierea lor; 	<p>JOC: Găsește perechea!</p> <p>Realizarea unor colaje cu materiale colecționate din pădure</p> <p>Realizare de fotografii cu peisaje și instantanee.</p>	prof. înv. primar: Banciu Ana	Expoziție Fotografii din timpul activităților
5.	VINERI, 09.05. 2025	MĂNÂNC SĂNĂTOS 	<ul style="list-style-type: none"> - să identifice alimentele sănătoase din Piramida alimentelor - să realizeze rețeta unui meniu sănătos - să pregătească un desert sănătos 	<p>Dezbateri : De ce să alegem un meniu sănătos? - piramida alimentelor întocmirea unui meniu sănătos –rețeta pentru masa de prânz</p> <p>Activitate practica: Pregătirea unui desert sănătos</p>	prof. înv. primar: Banciu Ana	Expoziție: Rețetele noastre: Meniul zilei Fotografii din timpul activităților




Banciu





**PROGRAMUL ACTIVITĂȚILOR DIN SĂPTĂMÂNA „VERDE”
PERIOADA 5 - 9 mai 2025**

GRĂDINIȚA CU PROGRAM NORMAL PĂUCA

PROFESOR ÎNVĂȚĂMÂNT PREȘCOLAR: NATEA MARIA

Nr. Crt.	ZIUA	TEMA/ACTIVITATEA	OBIECTIVELE	LOCUL DE DESFĂȘURARE	EVALUAREA
1.	LUNI 5.05.2025	<p>Învățăm să reciclăm după culori</p>  <p>- viziunea materialului PPT „Totul despre reciclare – Coșofana colecționară” https://www.twinkl.ro/resource/totul-despre-reciclare-powerpoint-ro1-mem-120</p> <p>- activitate de sortare(sticlă, hârtie, plastic/metal, gunoi menajer) - careu de cuvinte „ Deșeurile” - realizarea de colaje din deșeuri/materiale reciclabile</p>	<ul style="list-style-type: none"> - să identifice materialele reciclabile - să selecteze corect deșeurile - să explice diferența dintre gunoi și deșeu reciclabil 	Sala de clasa	<p>Fotografii</p> <p>Observarea Comportamentalului elevilor</p> <p>Dezbateri</p>
2.	MARȚI 6.05.2025	<p>Amenajare mini-grădini</p> <p>- Viziunea unui filmuleț cu grădini botanice - Plantarea propriu-zisa a florilor de către fiecare copil în parte - Atelier de pictură în aer liber</p>	<ul style="list-style-type: none"> - să denumească materialele de lucru - să participe la activitate 	Curtea școlii	Observarea sistematică
3.	MIERCURI 7.05.2025	<p>Grădina din fața casei</p> <p>- viziunea filmulețelor „Cum cresc plantele” 1. https://www.youtube.com/watch?v=QAEe81OTuHI 2. https://www.youtube.com/watch?v=w77zPAAtVTuI Preșcolarii vor primi o căsuța pe ca va trebui să o coloreze, apoi să o lipească pe un recipient reciclabil, după care urmează</p>	<ul style="list-style-type: none"> - să identifice materialele de lucru - să numească părțile componente ale unei plante - să planteze un bob de fasole - să identifice condițiile specifice pentru dezvoltarea unei plante 		

		<p>activitatea de plantare propriu-zisă a boabelor de fasole</p> <p>Fișă de lucru</p> <p>Joc- ordonarea unor jetoane în funcție de părerile componente ale unei plante</p>		Curtea școlii	Observarea sistematică Portofoliu cu desene
4.	JOI 8.05.2025	<p>„Planeta este în mâinile tale”</p> <p>Vizionarea filmului documentar pentru copii „Ocrotește Pământul!”</p> <p>Planeta este în mâinile tale. Dezbaterea temei Realizare de afișe</p> <p>Joc worwall</p> 	<ul style="list-style-type: none"> - să descrie planeta Pământ și principalele ei caracteristici(formă, medii de viață) - să identifice principalele probleme de mediu cu care se confruntă planeta(poluare, schimbări climatice) - să propună soluții simple pentru protejarea planetei 	Sala de clasa	Observarea sistematică
5.	VINERI 9.05.2025	<p>APA- dătătoare de viață</p>  <ul style="list-style-type: none"> - rebus,, Apa” - vizionarea prezentării informative „Apa-văd, cred ,mă întreb” https://www.twinkl.ro/resource/apa-vad-cred-ma-intreb-prezentare-powerpoint-ro1-t-1709922478 - Lecturarea cărții,, SOS protectorii oceanelor”; - bandă desenată de colorat,, Economisim apa”; - realizarea unui experiment de filtrare a apei; - colaj,, Circuitul apei în natură” - machetă,, Ape poluate versus ape curate” 	<ul style="list-style-type: none"> - să identifice importanța protejării apelor; - să identifice cauze ale poluării apelor; - să identifice consecințele poluării apelor asupra vieții oamenilor , peștilor și animalelor marine. - să identifice modalități de stopare a poluării apelor . 	Sala de clasă	Observarea sistematică Fotografii



PLANIFICARE ACTIVITĂȚI
SĂPTĂMÂNA VERDE 2025

Scopul: Formarea și exersarea unor deprinderi de îngrijire și ocrotire a mediului înconjurător, în vederea educării unei atitudini pozitive față de acesta

Perioada	Tema activității	Modalitate de desfășurare	Obiective urmărite	Locul desfășurării/ Participanți
LUNI 5 mai	APA – un element esențial al vieții	- vizionare filmuleț educativ „Când avem nevoie de apă?”-lectură după imagini	- să conștientizeze importanța apei în natură; - să-și formeze deprinderi de îngrijire și ocrotire a apei în vederea educării unei atitudini pozitive față de aceasta;	Sala de grupă Preșcolarii Educatorea
MARȚI 6 mai	PROTEJAȚI PĂDURILE!	- lectură după imagini/convorbire „Plantăm un copac pentru planeta noastră”- fișă de colorat - plantare copaci în curtea grădiniței	- să-și formeze comportamente de protejare a naturii, cunoașterea și respectarea regulilor ecologice; - să ajute la amenajarea spațiului educațional exterior prin plantarea unor copaci;	Sala de grupă Preșcolarii Educatorea Părinții
MIERCURI 7 mai	Să protejăm natura!	- vizionare filmuleț educativ convorbire - acțiuni de ecologizare în curtea grădiniței	- să identifice situații, cazuri, forme de manifestare a poluării mediului înconjurător asupra organismului; - să respecte regulile de conservare și ocrotire a pământului;	Sala de grupă Curtea Grădiniței Preșcolarii Educatorea
JOI 8 mai	Învățăm să reciclăm!	- „Povestea bidonului de plastic” – vizionare filmuleț educativ - „O planetă curată” - fișă de lucru	- să precizeze principalele forme ale poluării și efectele ei asupra mediului înconjurător; - să-și însușească ce presupune reciclarea prin lipirea de jetoane (sticlă, pet-uri, hârtie, doze) corespunzătoare pubelelor (verde, galben, albastru);	Sala de grupă Preșcolarii Educatorea
VINERI 9 mai	Așa DA! Așa NU! „Micii ecologiști” de M. Croitoru	- joc didactic - lectura educatoarei/vizionare filmuleț educativ	- să aplice norme de comportament specifice asigurării sănătății și protecției omului și naturii; - să identifice imaginile în care omul acționează în favoarea mediului; - să identifice acțiunile omului prin care se poluează natura;	Sala de grupă Preșcolarii Educatorea

Alte activități care pot fi desfășurate în această săptămână:

- Excursii la pădure
- Picnic în natură
- Experimente
- Activități desfășurate în natură

